



# دليل الاستخدام

خدمة إعانة الزواج للأيتام  
5 مايو 2025



## جدول المحتويات

طريقة التسجيل في البوابة	<b>01</b>
خدمة إعانة الزواج للأيتام	<b>02</b>
إلغاء إعانة الزواج للأيتام	<b>03</b>
متابعة الطلب في طلباتي	<b>04</b>
متابعة الطلب في الإشعارات	<b>05</b>

# المقدمة

## الهدف من الخدمة

تُعد خدمة إعانة الزواج للأيتام، أحد الخدمات الإلكترونية التي يوفرها قطاع التنمية الاجتماعية التابع لوزارة الموارد البشرية والتنمية الاجتماعية والتي تستهدف المستفيد ذو الإعاقة. تمكن الخدمة الأيتام من ذوي الظروف الخاصة ومَن في حكمهم من صرف إعانة مالية كدعم للزواج (تصرف لمرة واحدة فقط) بحسب الشروط والضوابط المعتمدة لذلك. يمكن المستفيد من الوصول إلى الخدمة من خلال الرابط التالي: <https://www.hrsd.gov.sa/ministry-services/services/387091> ينبغي توفر الشروط التالية لاستحقاق الخدمة:

- ❑ ان يكون المستفيد سعودي الجنسية.
- ❑ ان يكون المستفيد على قيد الحياة وقت التقديم على الخدمة.
- ❑ ان يكون المستفيد مسجلاً لدى وزارة الموارد البشرية والتنمية الاجتماعية في نظام رعاية الأيتام.
- ❑ ان يكون المستفيد لديه حساب في بوابة الخدمات الإلكترونية للوزارة .
- ❑ ان يكون المستفيد لديه حساب بنكي مفعّل وأن يتم تسجيل بيانات الحساب في بيانات الحساب الشخصي للمستفيد/ة على بوابة الخدمات الإلكترونية للوزارة.
- ❑ ان يكون المستفيد قد تم إصدار له / لها عقد نكاح من وزارة العدل السعودية.
- ❑ ان يكون المستفيد لم يسبق له / لها استلام إعانة الزواج من قبل.

01

# طريقة التسجيل في البوابة

# تسجيل الدخول

لتسجيل الدخول قم بالوصول للرابط التالي:

<https://sso.hrsd.gov.sa/login> أو <https://eservices.mlsd.gov.sa/#/login>

قم بالدخول عن طريق النفاذ الوطني الموحد أو قم بإدخال رقم الهوية أو رقم الإقامة وكلمة المرور الخاص بك واضغط تسجيل الدخول

**الموارد البشرية  
والتنمية الاجتماعية**



**NIC**  
مركز المعلومات الوطني  
National Information Center

تسجيل الدخول عبر النفاذ الوطني الموحد

عزيزنا العميل يمكنك الدخول عن طريق اسم المستخدم في منصة النفاذ الموحد لكي تستفيد من الخدمات الإلكترونية المقدمة من وزارة الموارد البشرية و التنمية الاجتماعية

**الدخول مع النفاذ الوطني الموحد**

أو

نظام الدخول لوزارة الموارد البشرية والتنمية الاجتماعية

رقم الهوية / الإقامة\*

كلمة المرور\*

نسيت كلمة المرور؟

الأسئلة الشائعة

**إنشاء حساب جديد** **دخول**

# إنشاء حساب جديد

لتسجيل حساب لأول مرة قم بالوصول للرابط التالي: <https://sso.hrsd.gov.sa/register>  
قم بإدخال رقم الهوية أو الإقامة وتاريخ الميلاد بالأشهر الهجرية ورقم الجوال واضغط تسجيل حساب

 **إنشاء حساب جديد**

رقم الهوية / الإقامة\*

تاريخ الميلاد\*  
يوم  شهر  سنة

رقم الجوال\*  05XXXXXXXX

تأكيد رقم الجوال\*

رمز التحقق\*  [تحقق من إعادة الاتصال](#)

أتعهد بأن كافة المعلومات المذكورة أعلاه تخصني وهي صحيحة، وللوزارة الحق في التحقق منها من الجهات الحكومية ذات العلاقة، ولها اتخاذ أي إجراء نظامي في حال لفتن لها عدم صحتها.\*

الأسئلة الشائعة


02

## خدمة إعانة الزواج للأيتام

# المرحلة الأولى: الدخول إلى الخدمة

للدخول على الخدمة قم بالوصول للرابط التالي، ثم قم بالضغط على ابدأ الخدمة


[https://eservices.mlsd.gov.sa/#/home/e\\_ServicesHome](https://eservices.mlsd.gov.sa/#/home/e_ServicesHome)



خدمة التقديم على برنامج رعاية كبار السن

(HUGECLOB)...اقرأ المزيد


التقديم الآن



خدمة إصدار تصريح سفر و جواز سفر و تجديده للأيتام 11

خدمة الكترونية تسيل على مقنني الطلبات من الأسر الحاضنة...اقرأ المزيد


التقديم الآن



خدمة مكافأة نهاية الاحتضان

خدمة تمكن الأسر الحاضنة (المسجلة في أنظمة الوزارة) من...اقرأ المزيد

التقديم الآن



خدمة إعانة الزواج للأيتام 1234

خدمة إلكترونية تمكن الأيتام من ذوي الظروف الخاصة ومن في...اقرأ المزيد

التقديم الآن

بعد الدخول يظهر مختصر تعريفي عن الخدمة ولاستكمال التقديم قم بالضغط على زر الدخول للخدمة

تاريخ إعلان  
1440/11/28

خدمة إعانة الزواج للأيتام 1234

تتيح هذه الخدمة للمستفيدين المسجلين في خدمة المعاش الضماني من التقديم على متهمة موثق من وزارة العمل والتنمية الإجتماعية بالحالة الميكنة على النظام لتقديمه للجهة الطالبة.

لمعرفة الأسئلة الشائعة المتعلقة بالخدمة

الدخول للخدمة

تعارف على طريقة استخدام الخدمة بوزارة بالضغط على :

تحميل

اللغات المستخدمة من الخدمة الإلكترونية

1- من بلغ من الشبوة سواء للذك أو لتشي

2- الأسر الغير موعلة و تشمل: المنطقة مع إنداء، الأربعة مع إيتام، الأسرة المهجورة، الأسرة المنطقة أسرة الذقب أو الفقد، أسرة الضمن على المخبرات

3- الأسرة يد حال و تشمل: المنطقة، الأرملة، المهجورة، المنطقة، زوجة الذقب أو الفقد، زوجة الضمن على المخبرات

4- الأيتام و تشمل: يتم توفي الأب، يتيمه توفي الأب، يتم تسجيل الأيتام، يتيمه مجهولة الأيدم الأيتام

المستندات المطلوبة

1- مستطور نوع المستندات المطلوبة بناء على فئة المستفيد.

شرح بسيط لآلية استخدام الخدمة

1- يجب أن تخلق على المستفيد إحدى اللغات المستخدمة.

2- يجب أن تخلق على المستفيد ترويض الإستحقاق للمعاش الضماني.

3- في حال استحقاق المستفيد لتقديم على المعاش الضماني، يقوم المستفيد بملئ بيانات الطلب وهي:

- بيانات المعاش (ن وحت)

- بيانات الدخل

# المرحلة الثانية: عرض بيانات المستفيد

في حالة تحقق الشروط، سيقوم النظام بعرض البيانات المسجلة لمقدم الطلب، وفي حال الرغبة في الاستمرار قم الضغط على زر "التالي"

الرئيسية / الخدمات الإلكترونية / خدمة إعادة الزواج للأيتام

خدمة إعادة الزواج للأيتام

بيانات مقدم الطلب	بيانات الزواج	الإقرار والتعهد	منحس طلب
-------------------	---------------	-----------------	----------

رقم الهوية	الاسم	الجنس
<input type="text"/>	<input type="text"/>	<input type="text"/>
تاريخ الميلاد	رقم الحساب البنكي (الابيان)	
<input type="text"/>	<input type="text"/>	

[التالي](#)

# المرحلة الثالثة: بيانات الزواج

قم بتزويد النظام ببيانات الزواج كرقم الصك، ثم اضغط على زر "التالي" للمضي قدماً في استكمال الطلب.

إذا رغبت في عرض بيانات صك الزواج، قم بالضغط على زر "عرض بيانات الصك" للاستعراض والتأكد، ثم اضغط على زر "التالي" للمضي قدماً في استكمال الطلب

## خدمة إعاثة الزواج للأيتام

الرئيسية / الخدمات الإلكترونية / خدمة إعاثة الزواج للأيتام

بيانات مقدم الطلب بيانات الزواج الإقرار والتعهد منحس الطلب

### بيانات صك الزواج

رقم الصك \*

عرض بيانات الصك

التالي <

> السابق

### بيانات صك الزواج

رقم الصك \*

تعديل رقم الصك

تاريخ الوثيقة	حالة الوثيقة	اسم المحكمة
---------------	--------------	-------------

### بيانات الزوج/الزوجة

رقم الهوية

نوع الهوية

تاريخ الميلاد

--	--	--	--	--

الاسم

الجنسية

الجنس

--	--	--	--	--

التالي <

> السابق

## المرحلة الرابعة: الإقرار والتعهد

قم بالإقرار والموافقة على الشروط وصحة البيانات المدخلة ومن ثم الضغط على زر "إرسال الطلب" لتظهر نافذة منبثقة بنجاح تنفيذ الطلب، وإرساله للموظف المختص بفحصه

الرئيسية / الخدمات الإلكترونية / خدمة إعادة الزواج للأيتام

خدمة إعادة الزواج للأيتام

ملخص الطلب | **إقرار والتعهد** | بيانات الزواج | بيانات مقدم الطلب

أتعهد أنا

أنة لم يسيق لي الحصول على إعادة الزواج المقررة من الدولة، وأن جميع البيانات التي تم إدخالها صحيحة، وأتحمل كافة العواقب النظامية في حالة ثبوت العكس.

أتعهد وأقر بما سبق

تقديم الطلب

السابق >

# المرحلة الأخيرة: ملخص الطلب

قم بالانتقال إلى "ملخص الطلب" لعرض ملخص الطلب والتمكن من إلغاءه بالضغط على زر "إلغاء الطلب" في حالة الرغبة

ملخص الطلب	الإقرار و التعهد	بيانات الزواج	بيانات مقدم الطلب
------------	------------------	---------------	-------------------

إلغاء الطلب

## بيانات الطلب

رقم الطلب	تاريخ الطلب

## بيانات مقدم الطلب

رقم الهوية	الاسم	الجنس
تاريخ الميلاد	رقم الحساب البنكي (الابيان)	

03

## إلغاء إعانة الزواج للأيتام

# المرحلة الأولى: إلغاء إعانة الزواج للأيتام

يمكن إلغاء طلب الإعانة المالية بعد التقديم عليها عن طريق الضغط على زر "إلغاء الطلب" من صفحة ملخص الطلب، أو من شاشة طلباتي بالضغط على زر "إلغاء طلب الإعانة المالية"

بعد الضغط ستظهر رسالة تأكيدية بنجاح عملية الإلغاء



تم إلغاء الطلب بنجاح.

→ إغلاق

04

## متابعة الطلبات في طلباتي

# متابعة الطلب في طلباتي

يمكن متابعة الطلب عن طريق الذهاب لصفحة طلباتي التي تشمل:  
رقم الطلب، وتاريخه، وحالته

19911

سجل المنقحات الشهري

حالة الخدمة

طلباتي

الخدمات الإلكترونية

الملف الشخصي

الرئيسية

الرئيسية طلباتي طلباتي

القطاع الترتيب حسب ..

يوم شهر سنة

تمت	يوجد ملاحظات	تحت الإجراء
<p>خدمة إعفاء رسوم التأشيرات لذوى الإعاقة</p> <p>تأييد لسائق خاص</p> <p>رقم الطلب 1440390839</p> <p>تاريخ التقديم 1440/01/01</p> <p>( ) آخر تحديث</p> <p>الحالة تمت</p> <p><a href="#">اضغط هنا لعرض التأييد</a></p>	<p>لا يوجد طلبات</p>	<p>لا يوجد طلبات</p>
<p>خدمة إعفاء رسوم التأشيرات لذوى الإعاقة</p> <p>تأييد لحامل/عاملة منزلية</p> <p>رقم الطلب 1440390839</p>		

05

## متابعة الطلبات في الإشعارات

# متابعة الطلب في الإشعارات

يمكن متابعة الطلب عن طريق الذهاب لصفحة الإشعارات من خلال شريط الترويسة المثبت في الشاشة الرئيسية

