



Human Resources and
Social Development

Beneficiary Guide

Financial Assistance Service for People
with Disabilities

15 December 2024



Table of Contents

- 01** Registration Process in the Portal
- 02** Financial Assistance Service for People with Disabilities
- 03** Tracking Requests in "My Requests"
- 04** Tracking Requests in the Notifications List
- 05** Cancelling the Financial Assistance for People with Disabilities



01

Registration on the Portal

Introduction

About

It is an electronic service, which enables people with disability who currently registered as beneficiaries to apply for the «Financial subsidy service for people with disability.» to get a monthly subsidy according to the terms and conditions.

The beneficiary can access the service through the following link:

<https://www.hrsd.gov.sa/ministry-services/services/143898>

The following conditions must be met to be eligible for the service:

- ☐ To be a registered beneficiary on ministry and your disability has been assessed.
- ☐ The disability should be eligible for the financial subsidy service.
- ☐ The monthly income should not exceed 4000 SAR.
- ☐ The stays in health and rehabilitation facilities should not exceed 6 months during the year at the expense of the Government.
- ☐ Should not be a beneficiary in the ministry care centers.
- ☐ Residence must be permanent in the Kingdom of Saudi Arabia.
- ☐ The age should not exceed 45 years when the disability happens.

Log in

To log in, you can access through following link:

<https://eservices.mlsd.gov.sa/#/login> Or <https://sso.hrsd.gov.sa/login>

Log in via the Unified Access system "NAFATH", which is a National Single Sign-On Services or enter your ID number or residence "Iqama" number and password, then click "Log In"

**الموارد البشرية
والتنمية الاجتماعية**



NIC
مركز المعلومات الوطني
National Information Center

تسجيل الدخول عبر النفاذ الوطني الموحد

عزيزنا العميل يمكنك الدخول عن طريق اسم المستخدم من منصة النفاذ الموحد لكي تستفيد من الخدمات الإلكترونية المقدمة من وزارة الموارد البشرية والتنمية الاجتماعية

الدخول مع النفاذ الوطني الموحد

أو

نظام الدخول لوزارة الموارد البشرية والتنمية الاجتماعية

رقم الهوية / الإقامة*

كلمة المرور*

الأسئلة الشائعة

نسيت كلمة المرور؟

إنشاء حساب جديد

دخول

Register

To register a new account, you can access through the following link: <https://sso.hrsd.gov.sa/register>
Enter your ID number or residence "Iqama" number, date of birth in Hijri, and mobile number, then click "Register Account."

 **إنشاء حساب جديد**

رقم الهوية / الإقامة*

تاريخ الميلاد*
سنة شهر يوم

رقم الجوال* 05XXXXXXXX

تأكيد رقم الجوال*

رمز التحقق* [تحقق إعادة الاتصال](#)

أتعهد بأن كافة المعلومات المذكورة أعلاه تخصني وهي صحيحة، وللووزارة الحق في التحقق منها من الجهات الحكومية ذات العلاقة، ولها اتخاذ أي إجراء نظامي في حال لفتن لها عدم صحتها.*

[رجوع](#) [تسجيل](#)

الأسئلة الشائعة



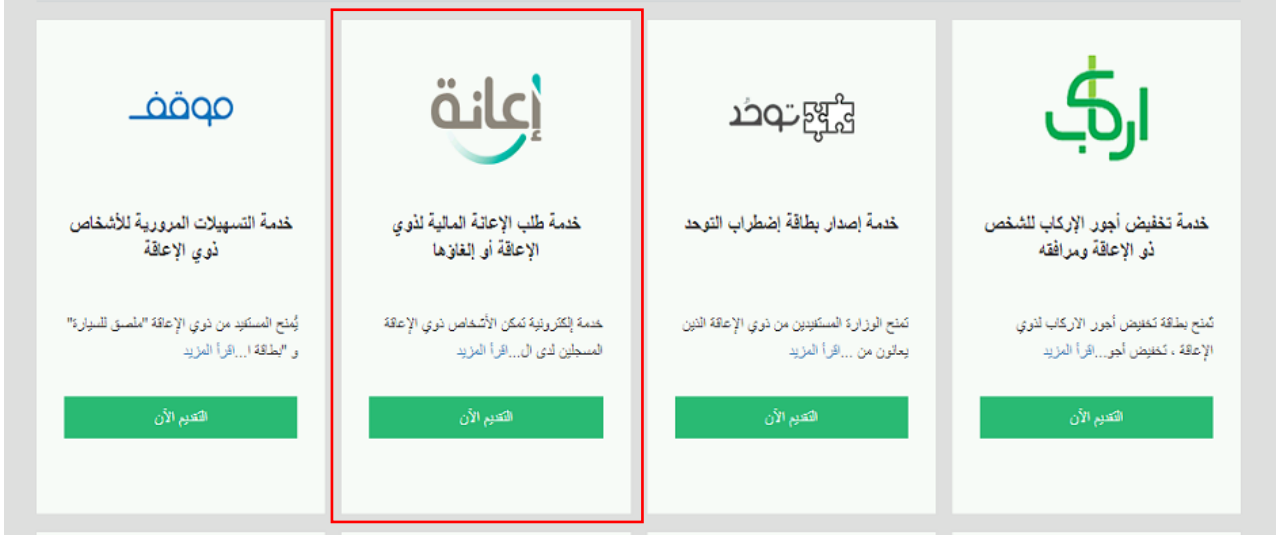
02

Financial Assistance Service for People with Disabilities

Step 1: Accessing the Service

To access the service, click on the following link and then click "Start Service":

https://eservices.mlsd.gov.sa/#/home/e_ServicesHome



Once you access the service, an introductory summary of the service will appear. To proceed, click the "Enter" button



Step 2: Data Disclosure

If you are registered in the system and have a valid disability assessment, you will be asked to disclose the following information. Provide the system with this information, and if you wish to continue, click "Next".

الرئيسية / الخدمات الإلكترونية / خدمة طلب الإعانة المالية لذوي الإعاقة

خدمة طلب الإعانة المالية لذوي الإعاقة

مخصص الطلب الموافقة على الشروط بيانات الدخل الإصحاح عن البيعت

هل أنت مقيم حالياً بأحد المرافق الصحية أو التأهيلية الحكومية أو الأهلية على حساب الدولة؟
 نعم لا

هل أنت مقيم خارج المملكة لمدة تزيد عن (90يوماً) خلال العام؟
 نعم لا

هل أنت مبعث حالياً للدراسة داخل أو خارج المملكة على حساب الدولة؟
 نعم لا

[التالي <](#)

Step 3: Income Information

Indicate whether you have any income. If you do, provide the relevant income details and the bank account information registered in your profile. To proceed, click "Next".

الرئيسية | الخدمات الإلكترونية | خدمة طلب الإعانة المالية لذوي الإعاقة

خدمة طلب الإعانة المالية لذوي الإعاقة

المبلغ الشهري * 0 نوع الدخل * اختر

المصدر الدخل * اختر المبلغ السنوي 0

إلغاء إضافة

بيانات الدخل

الاضحاح عن البيانات

لا يوجد دخل يوجد دخل

لم يتم إضافة بيانات دخل

إضافة دخل

تأكيد رقم الحساب البنكي * رقم الحساب البنكي (الإيداع) *

حالة الحساب اسم البنك

التالي < > السابق

الرئيسية | الخدمات الإلكترونية | خدمة طلب الإعانة المالية لذوي الإعاقة

خدمة طلب الإعانة المالية لذوي الإعاقة

منخفض التنبؤ الموافقة على شروط

بيانات الدخل

الاضحاح عن البيانات

لا يوجد دخل يوجد دخل

تأكيد رقم الحساب البنكي * رقم الحساب البنكي (الإيداع) *

حالة الحساب اسم البنك

التالي < > السابق

Step 4: Submitting the Application

Agree to the terms and conditions and confirm the validity of the entered data, then click "Submit Application" to send it to the officer in charge for review and referral to the specialists.

خدمة طلب الإعانة المالية لذوي الإعاقة

الرئيسية | الخدمات الإلكترونية | خدمة طلب الإعانة المالية لذوي الإعاقة

مخصص الطلب الموافقة على الشروط يبحث الدخل الإصاح عن البيئات

بعد تقديمك لطلب الإعانة المالية لذوي الإعاقة قبول منك لأحكام الواردة أدناه، الرجاء قراءتها بجدية في حال موافقتك على ما جاء فيها. أقر وتعمد أنا المتقدم بما يلي:

- 1- جميع البيانات والمستندات والوثائق التي أرفقتها عنها أو قمت بإرسالها مسجحة وكاملة وحديثة وتمكن الواقع حتى تاريخه.
- 2- التزامي بعدم إخفاء أي معلومة تطلب وزارة الموارد البشرية والتنمية الاجتماعية الإصاح عنها، وتحمل كافة المسؤولية القانونية وأكثرها في حالة ثبوت الكس.
- 3- التزامي بحدوث بياناتي كل ما طرأ تغيير على جالتي الاجتماعية أو الاقتصادية أو الصحية.
- 4- بحق لوزارة الموارد البشرية والتنمية الاجتماعية تأجيل أو استبعاد طلبي أو استرداد ما صرف لي من ربح حق، وذلك كافة الإجراءات النظامية، وذلك في حال قيامي بتقديم بيانات أو معلومات غير مسجحة، أو إخفاءها أو عدم الإصاح عنها، أو عدم قيامي تحديثها.
- 5- إذا ثبت قيامي بتزويد وزارة الموارد البشرية والتنمية الاجتماعية بمعلومات أو مستندات أو وثائق غير مسجحة فيحق للجهات المختصة خلال كافة الإجراءات وتطبيق العقوبات النظامية بحفي المتصرون عليها في الأنظمة ومنها النظام الجزائي لجرائم التزوير الصادر بالمرسوم الملكي رقم (111)م وتا ربح 18 / 2 / 1435 هـ من عقوبة تصل إلى السجن مدة خمس سنوات وغرامة مالية بمقدار 600.000 (مئسة ألف) ريال.
- 6- بحق لوزارة الموارد البشرية والتنمية الاجتماعية الإصاح على حساباتي البنكية والاستثمارية أو حسابات المؤسسات والشركات ومثيلاتها التي أملكها أو أملك جزء منها للتحقق منها، كما بحق ليها طلب معلوماتي الائتمانية لدى شركات المعلومات الائتمانية، وأي معلومات مالية أو استثمارية، ومعلومات أية دخول مسجلة لي سواء من العمل لدى القطاع الحكومي أو القطاع الخاص أو القطاع غير الربحي أو غيرها.
- 7- بحق لوزارة الموارد البشرية والتنمية الاجتماعية الإصاح عن أي معلومات تنص الأنظمة على جواز الإصاح عنها.
- 8- بحق لوزارة الموارد البشرية والتنمية الاجتماعية استخدام المعلومات والبيانات وأي مستندات أو وثائق تم تقديمها لاستخدامها في إحصائيات دون أن تؤدي للكشف عن هويتي أو أي من معلوماتي الشخصية.
- 9- لا يعني تقديمي لطلب الإعانة المالية لذوي الإعاقة بأي حال من الأحوال استحقاقي للبلد التقدي، وتقوم الوزارة بدراسة طلبي والتأكد ما تراه مناسباً وفق آليات العمل لديها وأولويات الصرف المعمول بها لدى وزارة الموارد البشرية والتنمية الاجتماعية.
- 10- أوافق على منح وزارة الموارد البشرية والتنمية الاجتماعية حق طلب وتحصيل ما يلزمها أو تحتاج إليه من معلومات تخصني أو تخص تملكتي المالية المدنية أو التجارية أو العقارية أو غير ذلك من المعلومات وأي كان نوعها بما تشمل المعلومات لدى الجهات الحكومية وشبه الحكومية ذات العلاقة، كما أوافق على منحها حق تبادل تلك المعلومات مع الجهات الحكومية والخاصة.
- 11- علمي و إقراري بأنه سيتم دراسة الطلب و اتخاذ قرار الإلحقة لدعم و/أو إجراءات و شروط الدفع، و من ثم الرد بالموافقة أو الرفض حسب الأحقية.

تعهد وأقر بما سبق

[السابق](#)

[إرسال الطلب](#)

Final Phase: Application Summary and Receipt

After submitting the application and sending it to the officer in charge for review, a summary page of the application will appear. You can print the summary by clicking the "Print Application Summary" button if needed.

Once the financial assistance application is successfully submitted, a confirmation message will appear indicating the successful submission.



تم إستلام طلبك بنجاح

إغلاق



03

Tracking Applications in "My Requests"

Tracking Applications in "My Requests"

You can track the applications or request by navigating to the "MyRequests" page, which shall display: Request number, Date of request, and Status.



If you work in the military sector, attach a salary statement from your current employer, then submit the application. If you work in the civil sector, attach a data printout from the Civil Affairs office, then submit the application.

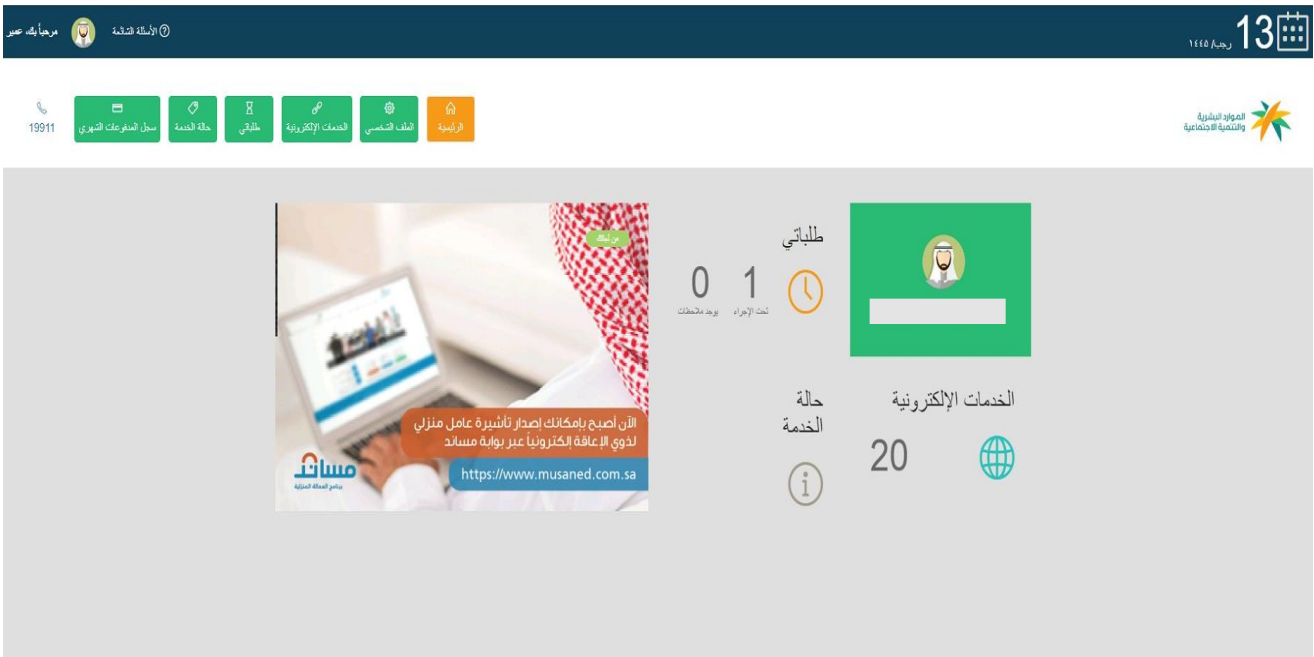


04

Tracking Applications from the Notifications List

Tracking Applications from the Notifications List

You can track the applications or requests by going to the "Notifications" page through the header bar on the main screen.





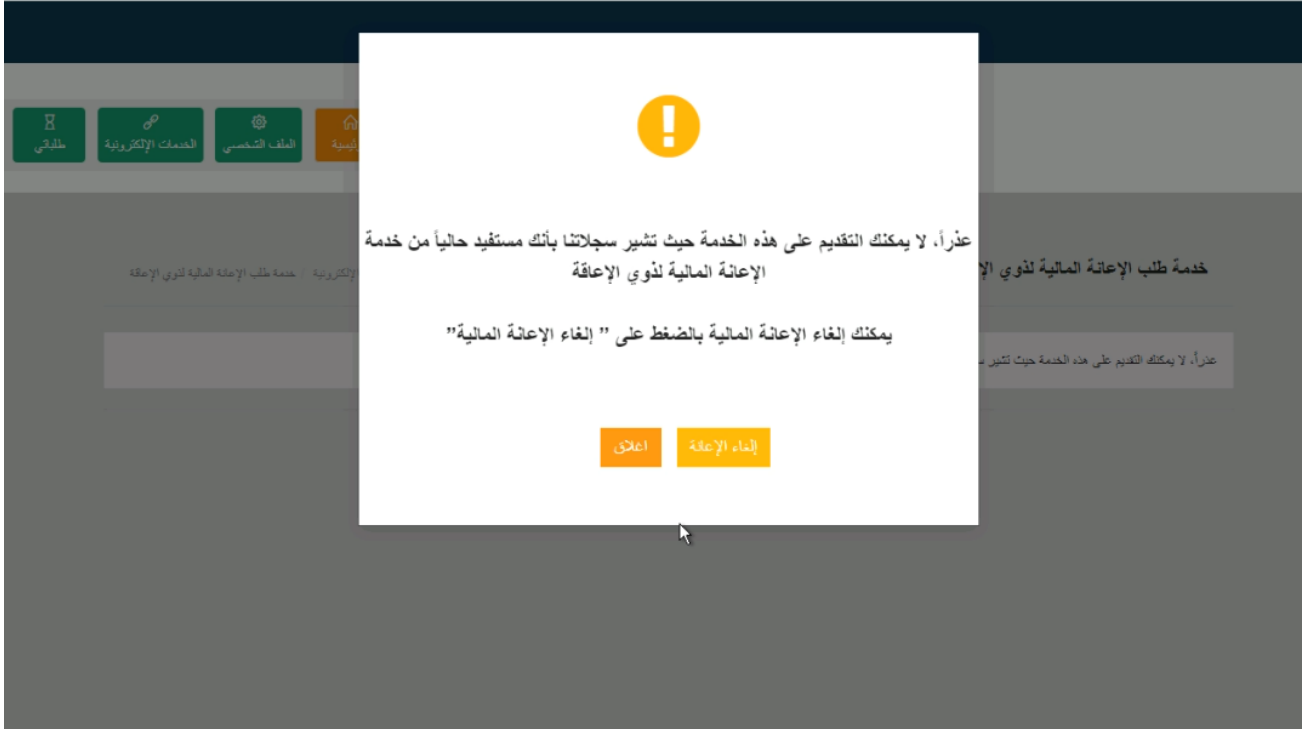
05

Cancelling Financial Assistance for People with Disabilities

Cancelling Financial Assistance for People with Disabilities

You can cancel the financial assistance request after applying and being successfully registered by accessing the service, where a pop-up window will appear indicating that you are currently a beneficiary of the service.

To cancel, click "Cancel Financial Assistance."



- After clicking "Cancel Financial Assistance," a window will appear displaying the beneficiary's details, including name, ID number, monthly assistance amount, and the date of the last assistance payment.
- To complete the cancellation, enter the reason for cancellation and click "Cancel Financial Assistance" to process the request.

الرئيسية / الخدمات الإلكترونية / طلب إلغاء الإعانة المالية

طلب إلغاء الإعانة المالية

اسم المستفيد	رقم الهوية
<input type="text"/>	<input type="text"/>
تاريخ آخر دفعة للإعانة المالية	المبلغ الشهري للإعانة المالية *
<input type="text"/>	<input type="text"/>
سبب طلب إلغاء الإعانة المالية *	
<input type="text"/>	

