



Human Resources and
Social Development

Beneficiary Guide

Digital Certificate Service for Autism
Spectrum Disorder

15 December 2024



Table of Contents

- 01** Registration Process in the Portal
- 02** Digital Certificate Service for Autism Spectrum Disorder
- 03** Tracking Requests in "My Requests"
- 04** Tracking Requests in the Notifications List



01

Registration on the Portal

Introduction

About

The service offers the possibility of issuing an autism disorder card to people with autism disorder through the electronic portal by providing electronic cards, which enables them to obtain priority in services when visiting hospitals, health centers and other facilities easily throughout the Kingdom.

The service also makes it easier for the beneficiary to issue the certificate through the electronic portal, and print or send it to himself via e-mail in the form of a PDF file, therefore he does not need to visit the branch unless the beneficiary wishes to submit and receive a plastic card via the branch.

The beneficiary can access the service through the following link:

<https://www.hrsd.gov.sa/ministry-services/services/233514>

The following conditions must be met to be eligible for the service:

- ▣ The beneficiary must have autism disorder.

Log in

To log in, you can access through following link:

<https://eservices.mlsd.gov.sa/#/login> Or <https://sso.hrsd.gov.sa/login>

Log in via the Unified Access system "NAFATH", which is a National Single Sign-On Services or enter your ID number or residence "Iqama" number and password, then click "Log In"

**الموارد البشرية
والتنمية الاجتماعية**



NIC
مركز المعلومات الوطني
National Information Center

تسجيل الدخول عبر النفاذ الوطني الموحد

عزيزنا العميل يمكنك الدخول عن طريق اسم المستخدم من منصة النفاذ الموحد لكي تستفيد من الخدمات الإلكترونية المقدمة من وزارة الموارد البشرية والتنمية الاجتماعية

الدخول مع النفاذ الوطني الموحد

أو

نظام الدخول لوزارة الموارد البشرية والتنمية الاجتماعية

رقم الهوية / الإقامة*

كلمة المرور*


الأسئلة الشائعة

نسيت كلمة المرور؟

إنشاء حساب جديد **دخول**

Register

To register a new account, you can access through the following link: <https://sso.hrsd.gov.sa/register>
Enter your ID number or residence "Iqama" number, date of birth in Hijri, and mobile number, then click "Register Account"



إنشاء حساب جديد

رقم الهوية / الإقامة *

تاريخ الميلاد *

سنة شهر يوم

رقم الجوال *

05XXXXXXXX

تأكيد رقم الجوال

رقم التحقق *

تحقق إعادة الاتصال

أتعهد بأن كافة المعلومات المذكورة أعلاه تخصني وهي صحيحة، وللوزارة الحق في التحقق منها من الجهات الحكومية ذات العلاقة، ولها اتخاذ أي إجراء نظامي في حال لفتن لها عدم صحتها. *

رجوع تسجيل

الأسئلة الشائعة



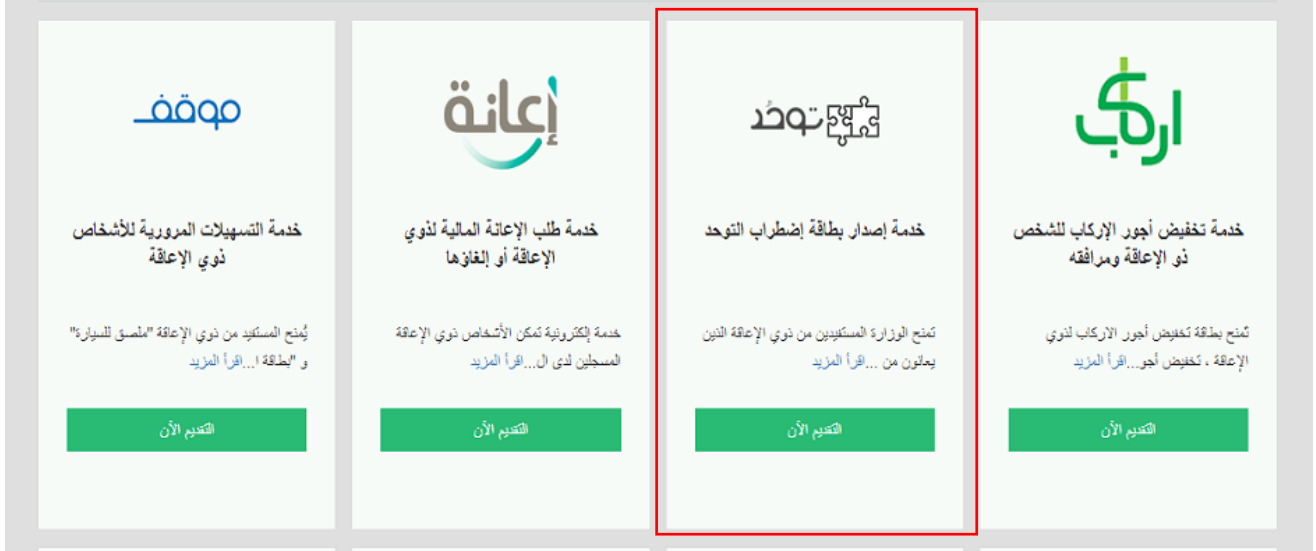
02

Digital Certificate Service for Autism Spectrum Disorder

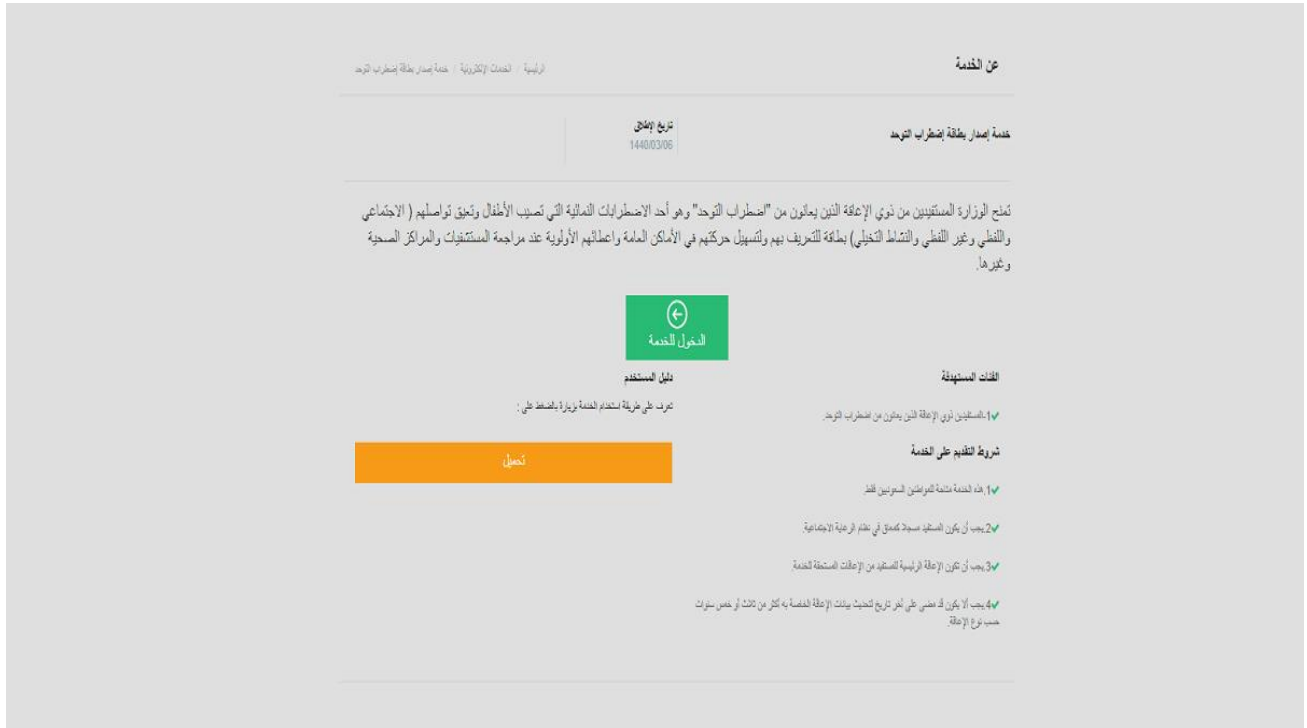
Step 1: Accessing the Service

To access the service, click on the following link and then click "Start Service":

https://eservices.mlsd.gov.sa/#/home/e_ServicesHome



Once you access the service, an introductory summary of the service will appear. To proceed, click the "Enter" button



Step 2: Issuing the Autism Certificate

If the conditions are met, the beneficiary's data for which the digital certificate will be issued will appear. If you wish to continue, click the "Next" button.

معلومات بطاقة المستفيد

رقم الهوية	الاسم
<input type="text"/>	<input type="text"/>
تاريخ الميلاد	الجنسية
<input type="text"/>	<input type="text"/>

التالي <

Step 3: Issuing the Digital Certificate for Autism

If the conditions are met, the card will be displayed to the beneficiary with a notification message about the card's usage. The beneficiary can print the card or send it to their email.

الرئيسية / الخدمات الإلكترونية / خدمة إصدار بطاقة التوحد

خدمة إصدار بطاقة التوحد

تمنح وزارة العمل و التنمية الاجتماعية هذه البطاقة للمستفيد ذو الإعاقة

الاسم	رقم البطاقة
<input type="text"/>	<input type="text"/>
تاريخ الميلاد	الجنسية
<input type="text"/>	<input type="text"/>
الرمز	صالحة لغاية
	<input type="text"/>

تنبيه :

- لا يجوز استخدام البطاقة لغير الغرض الذي اصدرت من اجله .

طباعة

إرسال الي البريد الإلكتروني

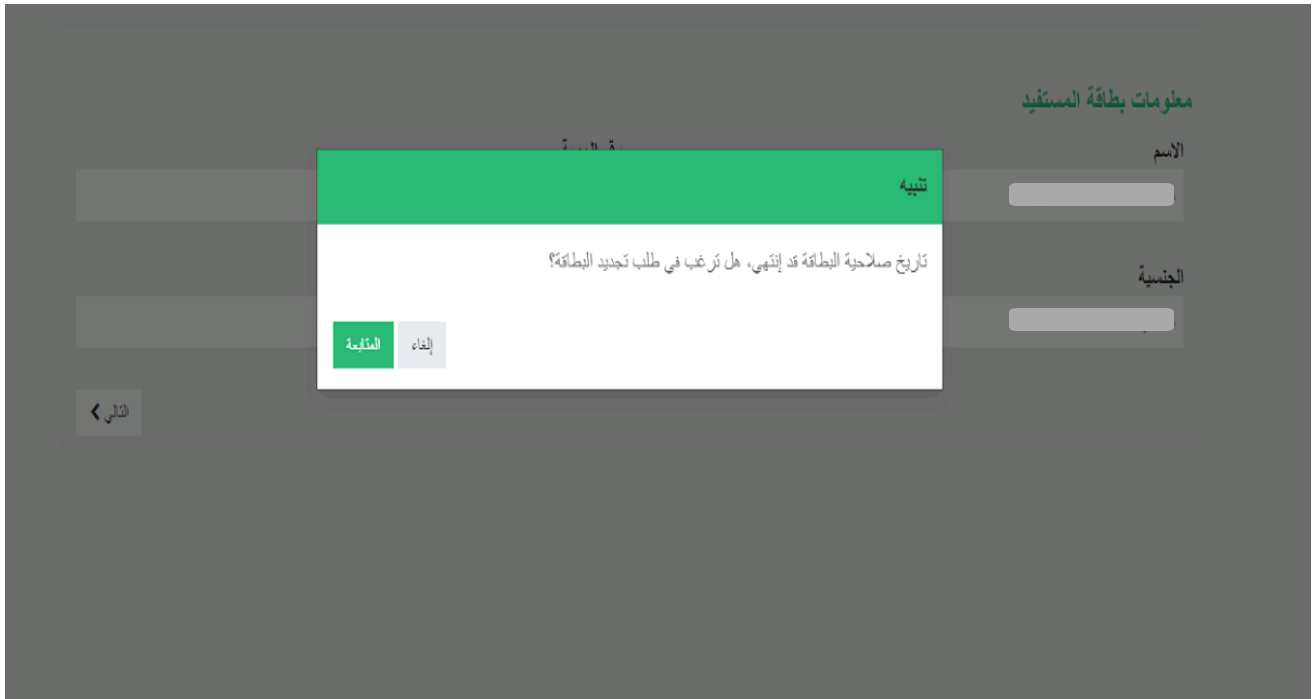
Step 4: Viewing and Printing the Digital Certificate for Autism

If the conditions are met, the beneficiary's data for which the digital certificate will be issued will appear. The beneficiary can print the certificate or send it to their email.



Final Step: Renewing the Digital Certificate for Autism

The system will notify the beneficiary upon entering the service that the card needs to be renewed as the expiration date is approaching. If they wish to renew, they should click continue for the card to be displayed with a new expiration date. The beneficiary can then print the card or send it to their email.





03

Tracking Applications in "My Requests"

Tracking Applications in "My Requests"

You can track the applications or request by navigating to the "My Requests" page, which shall display: Request number, Date of request, and Status.



الرئيسية طلباتي طلباتي

القطاع الترتيب حسب ..

يوم شهر سنة

تمت	يوجد ملاحظات	تحت الإجراء
<p>خدمة إعفاء رسوم التأشيرات لذوى الإعاقة</p> <p>تأييد لسائق خاص</p> <p>رقم الطلب: 1</p> <p>تاريخ التقديم: 1440/01/01</p> <p>آخر تحديث: ()</p> <p>الحالة: تمت</p> <p>اضغط هنا لعرض التأييد</p>	لا يوجد طلبات	لا يوجد طلبات
<p>خدمة إعفاء رسوم التأشيرات لذوى الإعاقة</p> <p>تأييد لعمال/عاملة منزلية</p> <p>رقم الطلب:</p>		



04

Tracking Applications from the Notifications List

Tracking Applications from the Notifications List

You can track the applications or requests by going to the "Notifications" page through the header bar on the main screen.

