



# دليل الاستخدام

خدمة مشهد الإعاقة

1 ديسمبر 2024



طريقة التسجيل في البوابة	<b>01</b>
خدمة مشهد الإعاقة	<b>02</b>
متابعة الطلبات في طلباتي	<b>03</b>
متابعة الطلبات في الإشعارات	<b>04</b>

01

# طريقة التسجيل في البوابة

# المقدمة

## عن الخدمة

تُعد خدمة إصدار مشهد إعاقة، أحد الخدمات الإلكترونية التي يوفرها قطاع التنمية الاجتماعية التابع لوزارة الموارد البشرية والتنمية الاجتماعية والتي تستهدف المستفيد ذوي الإعاقة.

تمكن الخدمة الأشخاص ذوي الإعاقة المسجلين لدى الوزارة والذين تم تقييم إعاقته من تقديم طلب على مشهد إلكتروني معتمد موثق من وزارة الموارد البشرية والتنمية الاجتماعية يتضمن معلومات الإعاقات المسجلة للمستفيد.

ويمكن طباعة المشهد بشكل فوري من البوابة الإلكترونية أو إرساله للبريد الإلكتروني للمستفيد بصيغة (PDF)، كما يمكن للمستفيد طلب المشهد عن طريق أقرب وحدة للخدمات المساندة للأشخاص ذوي الإعاقة.

يمكن المستفيد من الوصول إلى الخدمة من خلال الرابط التالي:

<https://www.hrsd.gov.sa/ministry-services/services/233652>

ينبغي توفر الشروط التالية لاستحقاق الخدمة:

- ☐ أن يكون المستفيد مسجلاً لدى الوزارة وتم تقييم إعاقته.
- ☐ أن تكون البيانات الشخصية محدثة.
- ☐ أن يكون تقييم الإعاقة ساري الصلاحية.

# تسجيل الدخول

لتسجيل الدخول قم بالوصول للرابط التالي:

<https://sso.hrsd.gov.sa/login> او <https://eservices.mlsd.gov.sa/#/login>

قم بالدخول عن طريق النفاذ الوطني الموحد أو قم بإدخال رقم الهوية أو رقم الإقامة وكلمة المرور الخاص بك واضغط تسجيل الدخول

**الموارد البشرية  
والتنمية الاجتماعية**



**NIC**  
مركز المعلومات الوطني  
National Information Center

تسجيل الدخول عبر النفاذ الوطني الموحد

عزيزنا العميل يمكنك الدخول عن طريق اسم المستخدم في منصة النفاذ الموحد لكي تستفيد من الخدمات الإلكترونية المقدمة من وزارة الموارد البشرية و التنمية الاجتماعية

**الدخول مع النفاذ الوطني الموحد**

أو

نظام الدخول لوزارة الموارد البشرية والتنمية الاجتماعية

رقم الهوية / الإقامة\*

كلمة المرور\*


نسيت كلمة المرور؟

الأسئلة الشائعة

**إنشاء حساب جديد** **دخول**

# إنشاء حساب جديد

لتسجيل حساب لأول مرة قم بالوصول للرباط التالي: <https://sso.hrsd.gov.sa/register>  
قم بإدخال رقم الهوية أو الإقامة وتاريخ الميلاد بالأشهر الهجرية ورقم الجوال واضغط تسجيل حساب



## إنشاء حساب جديد

رقم الهوية / الإقامة\*

تاريخ الميلاد\*

يوم شهر سنة

رقم الجوال\*

05XXXXXXXX

تأكيد رقم الجوال\*

رمز التحقق\*

تحقق إعادة الاتصال

أتعهد بأن كافة المعلومات المذكورة أعلاه تخصني وهي صحيحة، وللوزارة الحق في التحقق منها من الجهات الحكومية ذات العلاقة، ولها اتخاذ أي إجراء نظامي في حال ثبت لها عدم صحتها.\*

رجوع تسجيل

الأسئلة الشائعة


02

## خدمة مشهد الإعاقة

# المرحلة الأولى: الدخول إلى الخدمة

للدخول على الخدمة قم بالوصول للرباط التالي، ثم قم بالضغط على ابدأ الخدمة


[https://eservices.mlsd.gov.sa/#/home/e\\_ServicesHome](https://eservices.mlsd.gov.sa/#/home/e_ServicesHome)



**خدمة طلب خطاب توصية للأيتام**

خدمة إلكترونية تمكن الأيتام المسجلين في نظام الوزارة من...اقرأ المزيد


[التقديم الآن](#)



**خدمة إعفاء رسوم التأشيرات لذوي الإعاقة**

خدمة إلكترونية تمكن الأشخاص ذوي الإعاقة المسجلين لدى ال...اقرأ المزيد


[التقديم الآن](#)



**خدمة الإعانة المالية للأجهزة الطبية المعينة**

خدمة إلكترونية تمكن الأشخاص ذوي الإعاقة المسجلين لدى ال...اقرأ المزيد

[التقديم الآن](#)



**خدمة إصدار مشهد الإعاقة**

خدمة إصدار مشهد بالإعاقة هي خدمة إلكترونية تمكن الأشخاص...اقرأ المزيد

[التقديم الآن](#)

بعد الدخول يظهر مختصر تعريفى عن الخدمة ولاستكمال التقديم قم بالضغط على زر الدخول للخدمة

تاريخ الإطلاع  
1440/04/25

خدمة إصدار مشهد الإعاقة

خدمة إصدار مشهد الإعاقة هي خدمة إلكترونية تمكن الأشخاص ذوي الإعاقة المسجلين لدى الوزارة والذين لديهم تقييم إعاقة من تقديم طلب للحصول على مشهد بمعلومات الشخص والإعاقات المسجلة له الكترونياً ويكون معتمد وموثق من وزارة العمل والتنمية الاجتماعية بحسب الشروط والضوابط. كما تمكن الخدمة من طباعة المشهد بشكل فوري من البوابة أو ارسال المشهد الى البريد الإلكتروني الخاص به بصيغة ملف (PDF). كذلك يمكن للمستفيد طلب مشهد الإعاقة عن طريق الفرع في حال رغب بذلك.

لمعرفة الأسئلة الشائعة المتعلقة بالخدمة هنا

[الدخول للخدمة](#)

دليل المستخدم  
تعرف على طريقة استخدام الخدمة بزيارة بالضغط على :

تحميل

الفئات المستهدفة  
الأشخاص ذوي الإعاقة

شروط التقديم على الخدمة

1. ان يكون المستفيد مسجل لدى الوزارة وتم تقييم اعاقته.
2. ان يكون المستفيد مقيماً في المملكة إقامة دائمة.
3. ان تكون البيانات الشخصية محدثة.
4. أن تكون بيانات الإعاقة محدثة (تم اجراء تقييم الإعاقة).

# المرحلة الأخيرة: إصدار مشهد الإعاقه

في حالة تحقق الشروط، تظهر بيانات المستفيد التي سيستخرج مشهد الإعاقه بموجبها، وفي حالة الرغبة في الاستمرار قم الضغط على زر "إستخراج مشهد الإعاقه"

الرئيسية / الخدمات الإلكترونية / خدمة إصدار مشهد بالإعاقه

خدمة إصدار مشهد بالإعاقه

الاسم	رقم الهوية
<input type="text"/>	<input type="text"/>
مبلغ الإعانة سنوياً :	الإعاقات المسجلة
<input type="text"/>	<input type="text"/>

إستخراج مشهد بالإعاقه

03

## متابعة الطلبات في طلباتي

# متابعة الطلبات في طلباتي

يمكن متابعة الطلب عن طريق الذهاب لصفحة طلباتي التي تشمل: رقم الطلب، وتاريخه، وحالته

19911

سجل المقروعات الشهري

حالة الخدمة

طلبتي

الخدمات الإلكترونية

الملف الشخصي

الرئيسية

الرئيسية / طلباتي

طلباتي

القطاع

الترتيب حسب ..

يوم

شهر

سنة

تمت	يوجد ملاحظات	تمت الإجراء
<p>خدمة إقفاء رسوم التأشيرات لذوى الإعاقة</p> <p>تأييد لسائق خاص</p> <p>رقم الطلب: 1440390839</p> <p>تاريخ التقديم: 1440/01/01</p> <p>آخر تحديث: ( )</p> <p>الحالة: تمت</p> <p><a href="#">اضغط هنا لعرض التأييد</a></p>	لا يوجد طلبات	لا يوجد طلبات
<p>خدمة إقفاء رسوم التأشيرات لذوى الإعاقة</p> <p>تأييد لعمال/عاملة منزلية</p> <p>رقم الطلب: 1440390839</p>		

04

## متابعة الطلبات في الإشعارات

# متابعة الطلبات في الإشعارات

يمكن متابعة الطلب عن طريق الذهاب لصفحة الإشعارات من خلال شريط الترويسة المثبت في الشاشة الرئيسية



طلباتي  
0 1  
وقت الإجراء يوجد منطقتك

حالة الخدمة  
20

الخدمات الإلكترونية

عمير محمد علي القحطاني

