



دليل الاستخدام

خدمة الشهادة الرقمية لاضطراب التوحد

1 ديسمبر 2024



طريقة التسجيل في البوابة **01**

خدمة الشهادة الرقمية لاضطراب التوحد **02**

متابعة الطلبات في طلباتي **03**

متابعة الطلبات في الإشعارات **04**

01

طريقة التسجيل في البوابة

المقدمة

عن الخدمة

تُعد خدمة الشهادة الرقمية لاضطراب التوحد، أحد الخدمات الإلكترونية التي يوفرها قطاع التنمية الاجتماعية التابع لوزارة الموارد البشرية والتنمية الاجتماعية والتي تستهدف المستفيد مصاب التوحد.

تمكن الخدمة الأشخاص مصابين التوحد المسجلين لدى الوزارة والذين تم تقييم إعاقاتهم من تقديم طلب للحصول على بطاقة إلكترونية للأشخاص ذوي اضطراب التوحد عبر البوابة الإلكترونية، والتي تمكنهم من الحصول على الأولوية في الخدمات عند مراجعة المستشفيات والمراكز الصحية وغيرها بكل سهولة في جميع أنحاء المملكة.

يمكن المستفيد من الوصول إلى الخدمة من خلال الرابط التالي:

<https://www.hrsd.gov.sa/ministry-services/services/233514>

ينبغي توفر الشروط التالية لاستحقاق الخدمة:

٣ - أن يكون المستفيد من ذوي اضطراب التوحد.

تسجيل الدخول

لتسجيل الدخول قم بالوصول للرابط التالي:

<https://sso.hrsd.gov.sa/login> او <https://eservices.mlsd.gov.sa/#/login>

قم بالدخول عن طريق النفاذ الوطني الموحد أو قم بإدخال رقم الهوية أو رقم الإقامة وكلمة المرور الخاص بك واضغط تسجيل الدخول

**الموارد البشرية
والتنمية الاجتماعية**



NIC
مركز المعلومات الوطني
National Information Center

تسجيل الدخول عبر النفاذ الوطني الموحد

عزيزنا العميل يمكنك الدخول عن طريق اسم المستخدم في منصة النفاذ الموحد لكي تستفيد من الخدمات الإلكترونية المقدمة من وزارة الموارد البشرية و التنمية الاجتماعية

الدخول مع النفاذ الوطني الموحد

أو

نظام الدخول لوزارة الموارد البشرية والتنمية الاجتماعية

رقم الهوية / الإقامة*

كلمة المرور*


نسيت كلمة المرور؟

الأسئلة الشائعة

إنشاء حساب جديد **دخول**

إنشاء حساب جديد

لتسجيل حساب لأول مرة قم بالوصول للرباط التالي: <https://sso.hrsd.gov.sa/register>
قم بإدخال رقم الهوية أو الإقامة وتاريخ الميلاد بالأشهر الهجرية ورقم الجوال واضغط تسجيل حساب



إنشاء حساب جديد

رقم الهوية / الإقامة*

تاريخ الميلاد*

سنة شهر يوم

رقم الجوال*

05XXXXXXXX

تأكيد رقم الجوال*

تأكيد رقم الجوال

رمز التحقق*

تحقق إعادة الاتصال

أتعهد بأن كافة المعلومات المذكورة أعلاه تخصني وهي صحيحة، وللوزارة الحق في التحقق منها من الجهات الحكومية ذات العلاقة، ولها اتخاذ أي إجراء نظامي في حال ثبت لها عدم صحتها.*

رجوع تسجيل

الأسئلة الشائعة

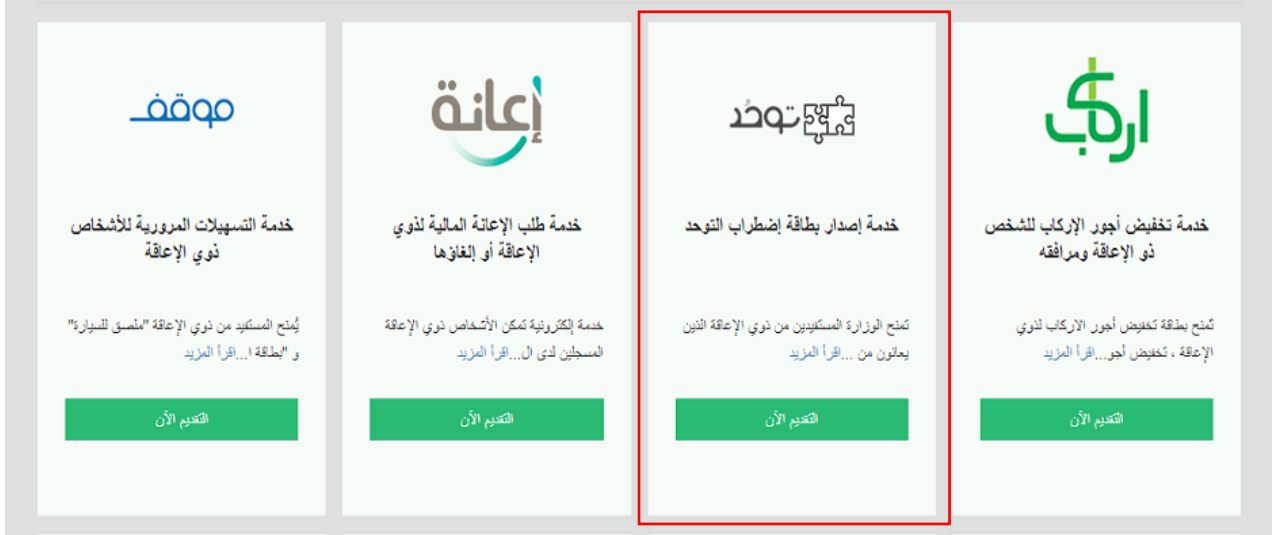
02

خدمة الشهادة الرقمية لاضطراب التوحد

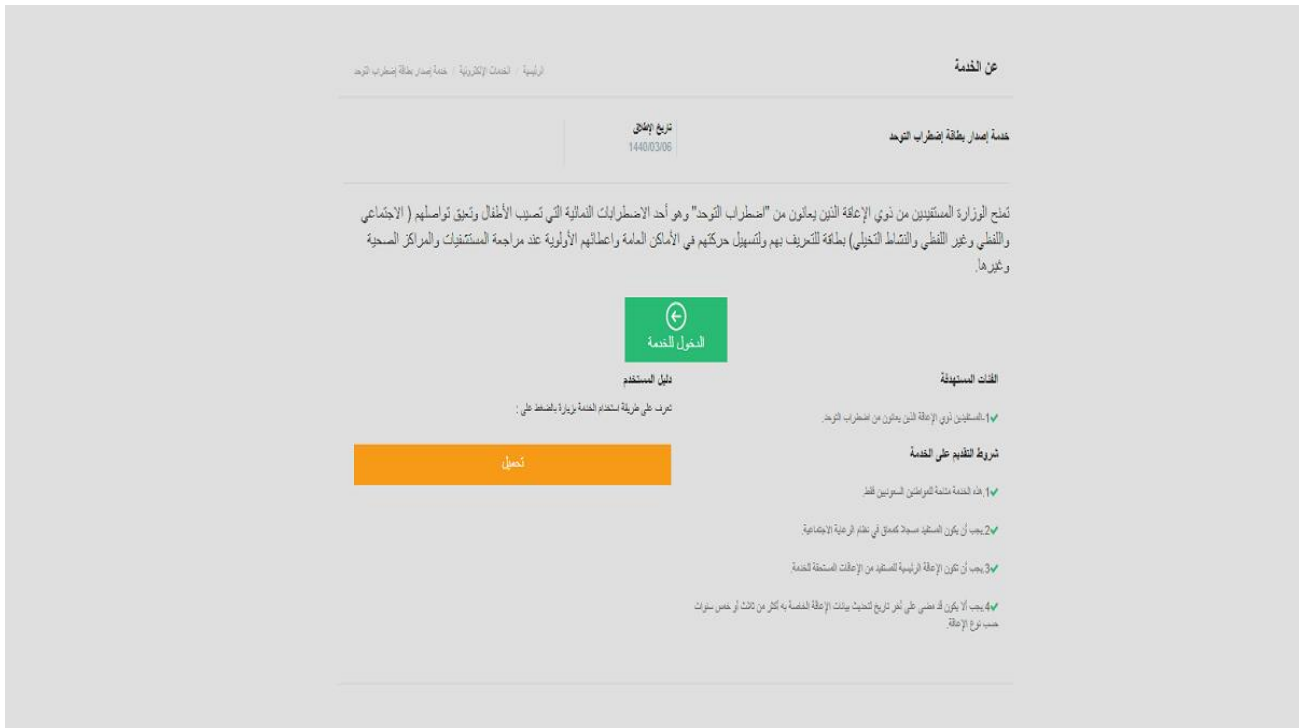
المرحلة الأولى: الدخول إلى الخدمة

للدخول على الخدمة قم بالوصول للرباط التالي، ثم قم بالضغط على ابدأ الخدمة

https://eservices.mlssd.gov.sa/#/home/e_ServicesHome



بعد الدخول يظهر مختصر تعريفى عن الخدمة ولاستكمال التقديم قم بالضغط على زر الدخول للخدمة



المرحلة الثانية: إصدار بطاقة إضطراب التوحد

في حالة تحقق الشروط، تظهر بيانات المستفيد التي سئستخرج الشهادة الرقمية بموجبها، وفي حالة الرغبة في الاستمرار قم الضغط على زر "التالي"

معلومات بطاقة المستفيد

الاسم	رقم الهوية
<input type="text"/>	<input type="text"/>
الجنسية	تاريخ الميلاد
<input type="text"/>	<input type="text"/>

[التالي <](#)

المرحلة الثالثة: إصدار الشهادة الرقمية لاضطراب التوحد

في حالة تحقق الشروط، تظهر البطاقة للمستخدم مع رسالة تبيهية بصالات استخدام البطاقة، وللمستخدم إمكانية طباعة البطاقة أو إرسالها للبريد الإلكتروني

الرئيسية / الخدمات الإلكترونية / خدمة إصدار بطاقة التوحد

خدمة إصدار بطاقة التوحد

تمنح وزارة العمل و التنمية الاجتماعية هذه البطاقة للمستخدم ذو الإعاقة

الاسم	رقم البطاقة
<input type="text"/>	<input type="text"/>
تاريخ الميلاد	الجنسية
<input type="text"/>	<input type="text"/>
الرمز	صالحة لغاية
	<input type="text"/>

تنبيه:

- لا يجوز استخدام البطاقة لغرض الغير الذي اصدرت من اجله .

إرسال الي البريد الإلكتروني

طباعة

المرحلة الرابعة: عرض الشهادة الرقمية لاضطراب التوحد وطباعتها

في حالة تحقق الشروط، تظهر بيانات المستفيد التي سئستخرج الشهادة الرقمية بموجبها، وللمستفيد إمكانية طباعة الشهادة أو إرسالها للبريد الإلكتروني

الموارد البشرية
والتنمية الاجتماعية



الاسم
تاريخ الميلاد
رقم البطاقة
الجنسية
نوع الخدمة
صالحه لحاية



شهادة توحد

تنبيه : حامل البطاقة يعاني من اضطراب التوحد مما يتطلب اعطائه الأوليه عند مراجعة المستشفيات
و المنشآت الصحية و غيرها .
تنبيه : لا يجوز رهن هذه البطاقة او استخدامها لغير الغرض الذي اصدرت من اجله .
في حال العثور علي هذه البطاقة يرجى تسليمها لاقرب جهة تابعة لوزارة العمل و التنمية الاجتماعية.

المرحلة الأخيرة: تجديد الشهادة الرقمية لاضطراب التوحد

يقوم النظام بتنبيه المستخدم عند الدخول إلى الخدمة بوجود تجديد البطاقة لُقرب تاريخ إنتهاء الصلاحية، وعند رغبة التجديد يجب الضغط على المتابعة لتظهر البطاقة بتاريخ صلاحية جديد، وللمستفيد إمكانية طباعة البطاقة أو إرسالها للبريد الإلكتروني

The image shows a dark grey background with a central white dialog box. The dialog box has a green header with the word 'تنبيه' (Warning) in white. Below the header, the text reads: 'تاريخ صلاحية البطاقة قد إنتهى، هل ترغب في طلب تجديد البطاقة؟' (The validity date of the certificate has expired, do you want to request renewal?). At the bottom of the dialog box, there are two buttons: 'المتابعة' (Continue) in green and 'إلغاء' (Cancel) in grey. In the background, there is a form titled 'معلومات بطاقة المستخدم' (User Card Information) with fields for 'الاسم' (Name) and 'الجنسية' (Nationality), and a 'التالي <' (Next <) button on the left.

03

متابعة الطلبات في طلباتي

متابعة الطلبات في طلباتي

يمكن متابعة الطلب عن طريق الذهاب لصفحة طلباتي التي تشمل: رقم الطلب، وتاريخه، وحالته

19911

سجل المقروعات الشهري

حالة الخدمة

طلبتي

الخدمات الإلكترونية

الملف الشخصي

الرئيسية

الرئيسية / طلباتي

طلباتي

القطاع

الترتيب حسب ..

يوم

شهر

سنة

تمت	يوجد ملاحظات	تمت الإجراء
<p>خدمة إقفاء رسوم التأشيرات لذوى الإعاقة</p> <p>تأييد لسائق خاص</p> <p>رقم الطلب: 1440390839</p> <p>تاريخ التقديم: 1440/01/01</p> <p>آخر تحديث: ()</p> <p>الحالة: تمت</p> <p>اضغط هنا لعرض التأييد</p>	لا يوجد طلبات	لا يوجد طلبات
<p>خدمة إقفاء رسوم التأشيرات لذوى الإعاقة</p> <p>تأييد لعمال/عاملة منزلية</p> <p>رقم الطلب: 1440390839</p>		

04

متابعة الطلبات في الإشعارات

متابعة الطلبات في الإشعارات

يمكن متابعة الطلب عن طريق الذهاب لصفحة الإشعارات من خلال شريط الترويسة المثبت في الشاشة الرئيسية



طلباتي
0 1
وقت الإجراء يوجد لديك

حالة الخدمة
20

الخدمات الإلكترونية

عمير محمد علي القحطاني

