

دليل المستخدم

دليل استخدام المنصة الوطنية للتبرعات



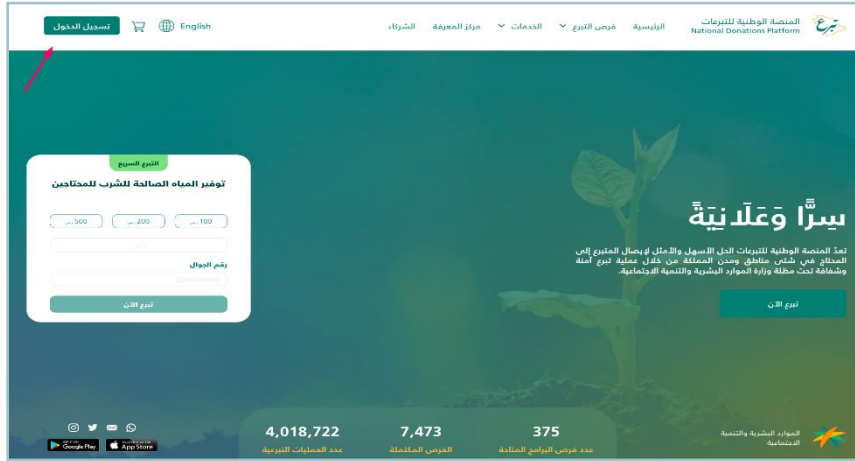
المحتوى

- 3..... أولاً: طريقة التسجيل في المنصة.
- 5..... ثانياً: كيفية الدخول على ملف المستفيد واستعراض بياناته وتحديثها في المنصة.
- 5..... ثالثاً: توضيح مميزات وخصائص المنصة.
- 6..... رابعاً: توضيح كيفية الدخول على ملف المستفيد واستعراض بياناته.
- 6..... خامساً: آلية استلام التنبيهات والإشعارات من خلال المنصة.
- 7..... سادساً: توضيح آلية الوصول للتبرعات السابقة في المنصة.
- 7..... سابعاً: طريقة حفظ المعاملات والمتابعة لاحقاً.
- 7..... ثامناً: توضيح الإرشادات من خلال المنصة عند إدخال بيانات غير صحيحة.
- 8..... تاسعاً: ملخص للبيانات المدخلة قبل اكمال التبرع.
- 9..... عاشراً: وصول إشعار عند اكمال التبرع بشكل صحيح.
- 9..... الحادي عشر: لوحات البيانات وغير ذلك من المميزات.

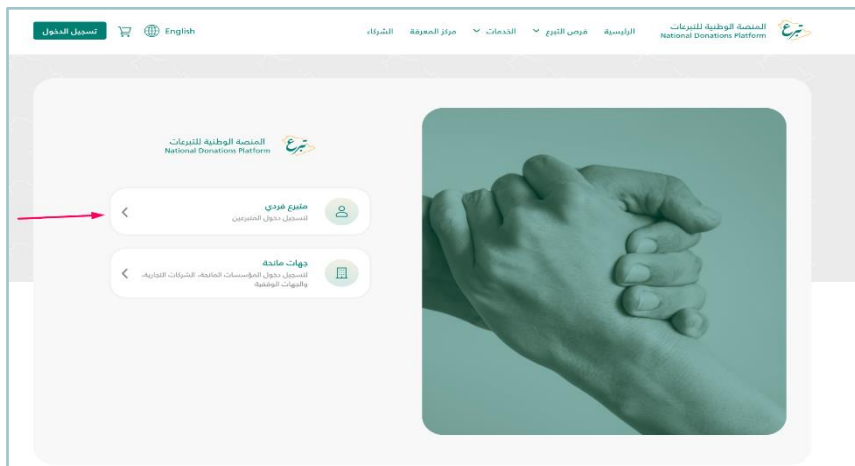


أولاً: طريقة التسجيل في المنصة.

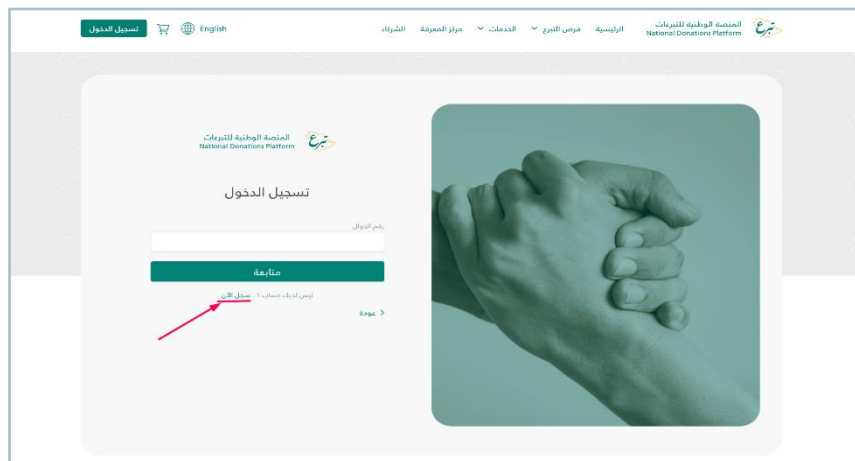
- من خلال الصفحة الرئيسية، يقوم المستخدم بالضغط على تسجيل الدخول.



- يقوم المستخدم باختيار نوع المستخدم المراد تسجيله في المنصة



- يقوم المستخدم بالضغط على سجل الآن





- يقوم المستخدم بإدخال المعلومات المطلوبة والموافقة على سياسة الاستخدام والخصوصية والضغط على متابعة

- يقوم المستخدم بإدخال رمز التحقق المرسل إليه لتسجيل الدخول في كل مرة ومن ثم يقوم بالانقر على دخول

- بعد ذلك يتم تحويل المستخدم الى المنصة بنجاح.



ثانياً: طريقة تحديث البيانات للمستخدم في المنصة.

- يمكن للمستخدم تحديث بياناته الشخصية من خلال صفحة المعلومات الشخصية الخاصة به:
- يقوم المستخدم بتسجيل الدخول بنجاح
- بعد ذلك يتم النقر على حسابي



- بعد ذلك يتم عرض ملف المستخدم وفي حال الرغبة في تعديل البيانات يتم الضغط على "تعديل" ويتم تعديل بيانات المستخدم والضغط على "حفظ"

1. Profile picture upload icon

2. Four logo

3. رقم الجوال (Phone Number): 0544444444

4. البريد الإلكتروني (Email): four@test.com

5. تاريخ الميلاد (Date of Birth): 1/10/2023

6. الجنس (Gender): dropdown menu

7. الحي (District): dropdown menu

8. المنطقة (Region): dropdown menu

9. المدينة (City): dropdown menu

10. العنوان (Address): text input

11. المبلغ المستهدف للزكاة (Target Zakat Amount): SAR 500

12. وقت تحقق المستهدف (Target Achievement Time): 29 مدرم

13. تنبيه عند قرب موعد الزكاة (Zakat reminder notification): toggle switch (on)

14. السماح بالوشعارات (Allow notifications): toggle switch (on)

15. حذف الحساب (Delete account): button

Buttons: حفظ (Save), إلغاء (Cancel)

ثالثاً: توضيح مميزات وخصائص المنصة.

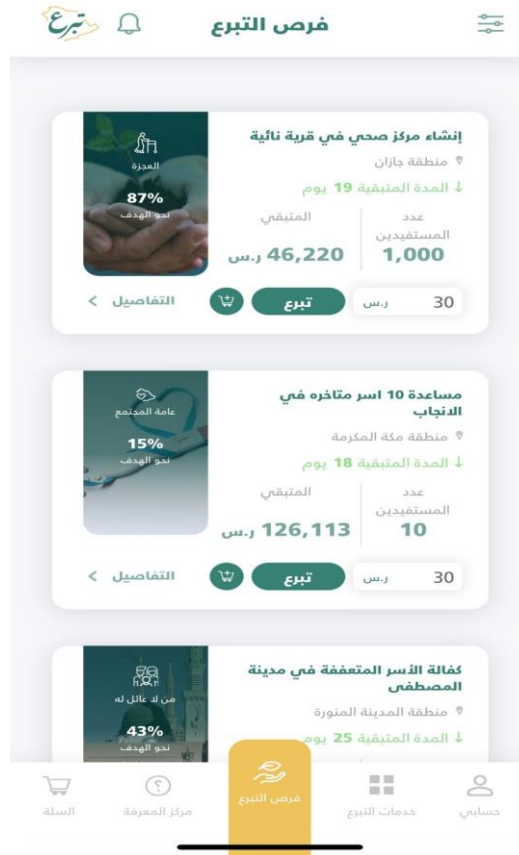
- تهدف المنصة الوطنية للتبرعات إلى إيجاد حلول سهلة وميسرة لجمع التبرعات وتوجيهها لمستحقيها بالإضافة إلى إيصال المتبرع بالمحتاج في مختلف مناطق المملكة العربية السعودية وذلك من خلال آليات تبرع شفافة وموثوقة، وتم بناءها وفق أحدث التقنيات وأعلى المعايير، بهدف الوصول لتجربة مميزة للمستخدمين.
- تحتوي المنصة على عدد من الخدمات الإلكترونية (الصدقة، الزكاة، كفاالة الايتام الدورية، التبرع الدوري، زكاة الفطر، الاضاحي) والعديد من الخدمات الإلكترونية المتاحة.
- ويمكن الدخول للمنصة عن طريق الرابط التالي: <https://donations.sa>



رابعاً: توضيح كيفية الدخول على ملف المستفيد واستعراض بياناته.
- تم التوضيح في نقطة رقم 2

خامساً: آلية استلام التنبيهات والإشعارات من خلال المنصة.

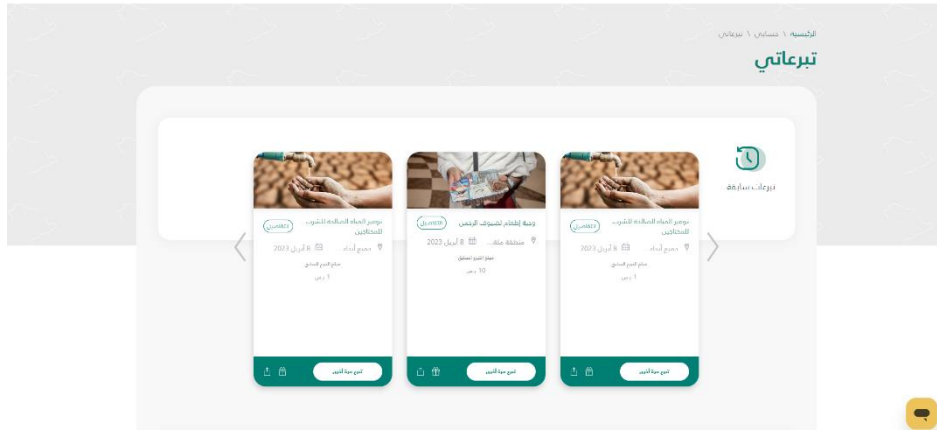
○ تتبع المنصة الوطنية للتبرعات الوصول إلى الإشعارات عن طريق أيقونة الإشعارات الموجودة في أعلى يسار الصفحة في تطبيق الجوال





سادساً: توضيح آلية الوصول للتبرعات السابقة في المنصة.

- بعد تسجيل الدخول من قبل المستخدم على المنصة، يقوم بالنقر على "حسابي" من القائمة الرئيسية وبعد ذلك يتم اختيار
- "تبرعاتي" ليقوم النظام بعرض صفحة التبرعات التي تقدم معلومات شاملة عن التبرعات السابقة



سابعاً: طريقة حفظ المعاملات والمتابعة لاحقاً.

- لا يوجد.

ثامناً: توضيح الإرشادات من خلال المنصة عند إدخال بيانات غير صحيحة.

- يقوم النظام بالتحقق من البيانات المدخلة في الحقول من قبل المستخدم، عن طريق عرض رسالة تنبيه للمستخدم في حال قام بإدخال بيانات خاطئة في أحد الحقول أو في حال ترك حقل مطلوب فارغاً.



يجب إدخال قيمة مبلغ التبرع من أجل الإستمرار بالتبرع

ادخل مبلغ التبرع هنا

رس

500 رس 200 رس 100 رس

Apple Pay

إضافة للسلة تبرع

بإتمام التبرع أنت توافق على سياسات التبرع

عن الجمعية

جمعية البر الخيرية بالمرفبان

عدد المستفيدين من فرص الجمعية: 180 مستفيد

فرص مشابهة

donations.sa

تاسعاً: ملخص للبيانات المدخلة قبل اكمال التبرع.

- يقوم النظام بعرض تفاصيل التبرع المدخلة من قبل المستخدم في سلة التبرعات، وتتيح الصفحة للمستخدم مراجعة التبرع والبيانات المدخلة من قبله قبل اكمال التبرع.

الرئيسية \ سلة التبرعات

سلة التبرعات

ر عودة

رقم الجوال: 0550000000

مجموع التبرع: 40 رس

مشروع الآلة التعليمية آتيا السجاء

30 رس اليوم: صنفه

آلة الآسر المتحركة (آتيا)

10 رس اليوم: زاده


ملاحظة: إذا كانت هناك فرص تبرعية من سلة التبرعات الخاصة بك تعالوا بالقرص الإلكترونية أو التبرع بالمال - فسيتم إضافتها لحسابك بعد التحقق وإمكان مبلغ المبلغ على الشاشة التالية

بإتمام التبرع أنت توافق على سياسات التبرع

تسجيل الدخول تبرع



عاشراً: وصول إشعار عند اكمال التبرع بشكل صحيح.



الحادي عشر: لوحات البيانات وغير ذلك من المميزات.

